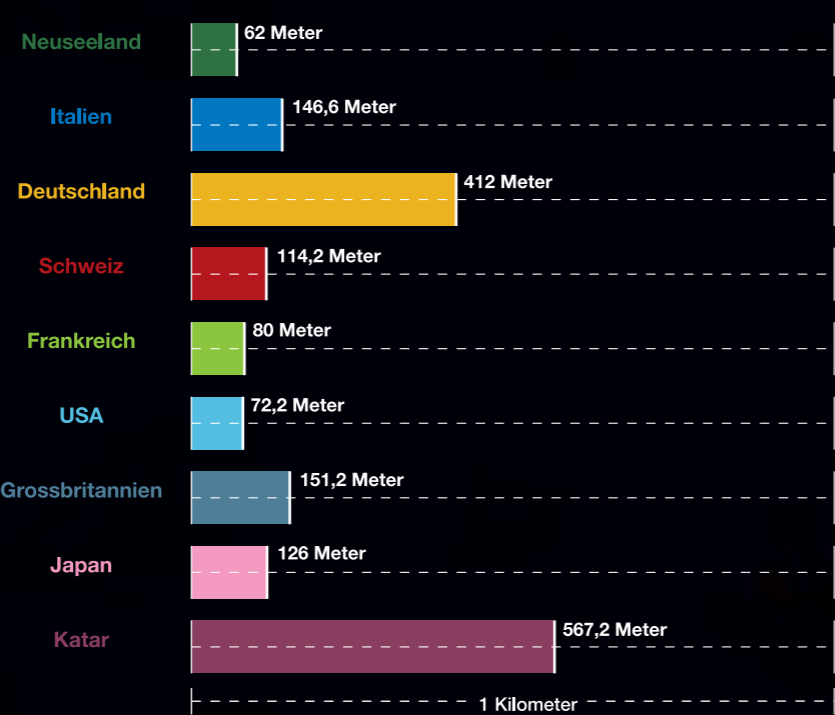



Mobilitätsgrad

Anzahl Autos pro 1000 Einwohner.
Aktuellste verfügbare Zahlen von 1999 bis 2003.

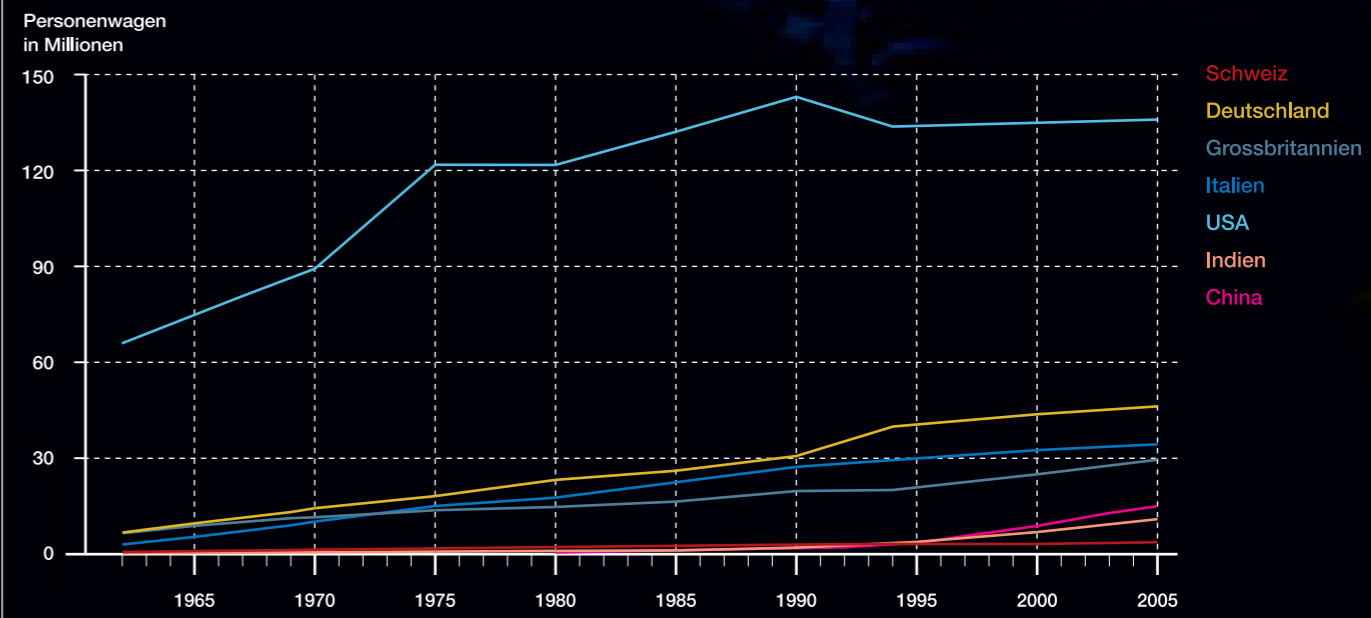


Jeder zweite Schweizer besitzt ein Auto. Weltweit den höchsten Mobilitätsgrad hat derzeit Neuseeland.

Staumeldung: In Deutschland und Katar sind am meisten Autos im Verhältnis zu den vorhandenen Strassen unterwegs.

Entwicklung des Automobilbestandes

Anzahl Personenwagen von 1960 bis 2005 in absoluten Zahlen.
Personenwagen in Millionen

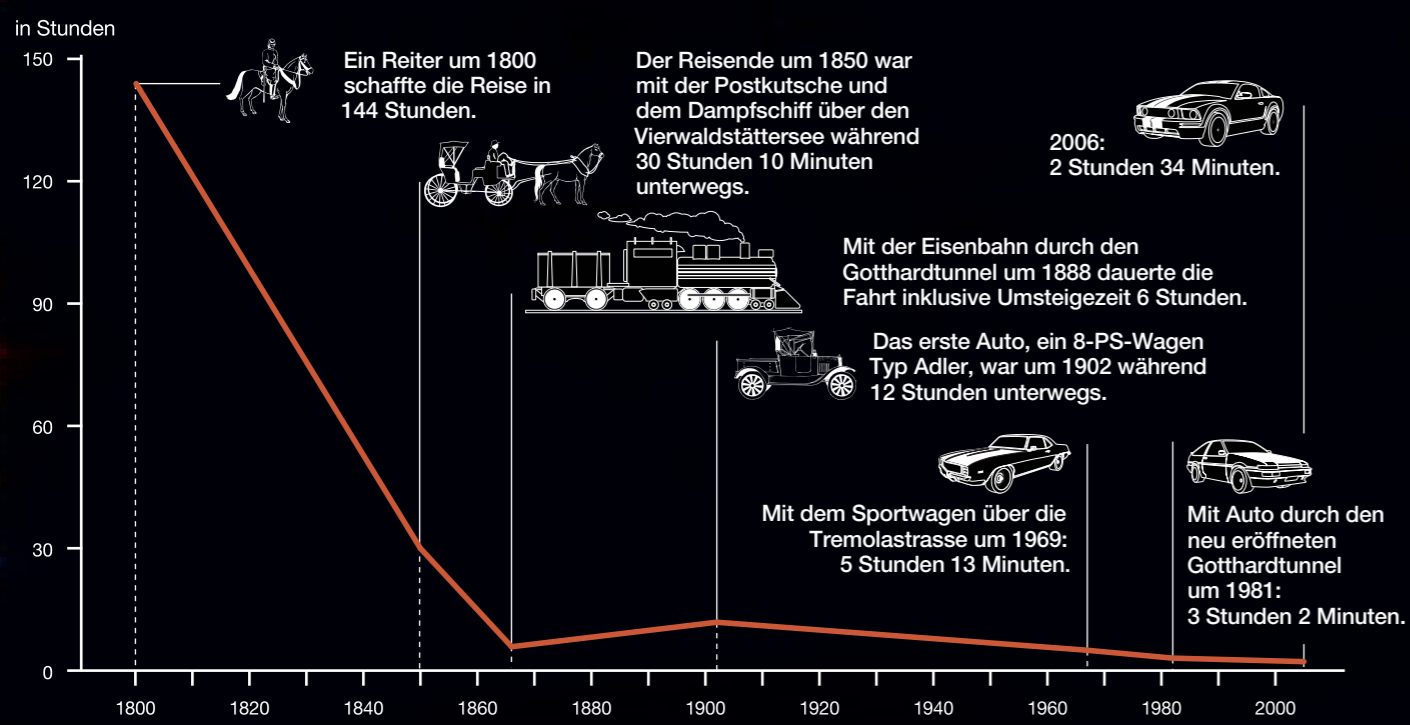


In keinem Land gibt es so viele Autos wie in den USA. 130 Mio. Fahrzeuge waren es im Jahr 2005. Doch der US-Markt ist seit

Mitte der 1990er gesättigt. Die grössten Zuwachsraten verzeichnen heute Länder wie Indien und China. Sollte China den

gleichen Motorisierungsgrad erreichen wie die USA, dann wären das rund 500 Mio. Autos mehr als heute.

Reisezeit von Zürich nach Lugano



Die Reise von Zürich nach Lugano dauerte vor 100 Jahren 6 Tage. Man musste rasten, das Pferd brauchte Hafer und der

Reiter Schlaf. Auch mit Postkutsche und Dampfschiff ging es nicht viel schneller. Heute schafft man dieselbe Strecke in

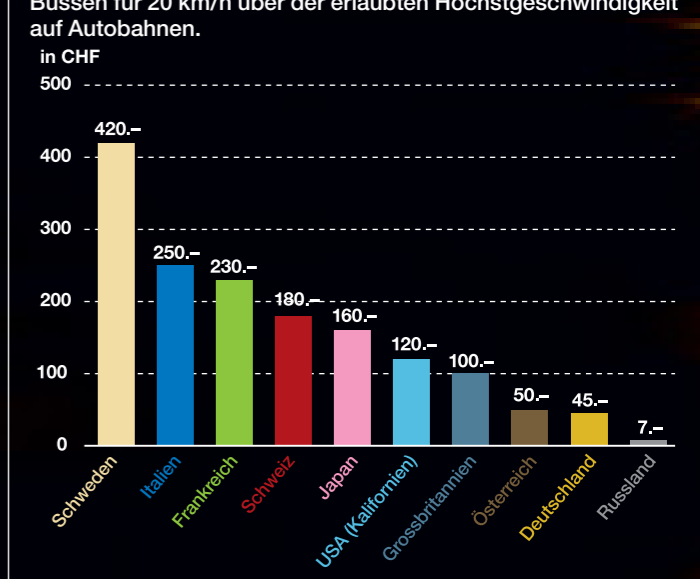
weniger als 3 Stunden, bei Einhaltung der Höchstgeschwindigkeit und sofern kein Stau die Reisezeit verlängert.

Durchschnittsgeschwindigkeiten während der Hauptverkehrszeit



Während Zürich seinem Ruf als Baustellenstadt gerecht wird, verläuft der Verkehr in Barcelona dank Stadtautobahnen, die für die Olympischen Spiele 1992 erstellt wurden, relativ flüssig.

Bussen



Tote bei Verkehrsunfällen

